

1. Prihlásenie do MOJA AXA <https://moja.axa.sk/app/contracts>

KONTAKT

PRIHLÁSIŤ SA



Prihlásenie do Osobného účtu Moja AXA

Číslo zmluvy/e-mail



Heslo/PIN

Zobrazíť



PRIHLÁSIŤ SA

VYŽIADAŤ PIN

ZABUDNUTÉ HESLO

2. Kliknite na tlačidlo ZMLUVY



KONTAKT



ODHLÁSIŤ

ZMLUVY

PLATBA

SPRÁVY

POISTNÁ UDALOSŤ

Moje zmluvy



Číslo zmluvy: 1005015813

Sporenie na dôchodok

Starobné dôchodkové sporenie

Tu môže byť Váš vlastný názov zmluvy

Dátum začiatku: 01.07.2019

Dátum ukončenia:

→ [DETAIL ZMLUVY](#)

3. Kliknite na tlačidlo *Detail zmluvy*



ZMLUVY

PLATBA

SPRÁVY

POISTNÁ UDALOSŤ

Moje zmluvy



Číslo zmluvy: 1005015813

Sporenie na dôchodok

Starobné dôchodkové sporenie

Tu môže byť Váš vlastný názov zmluvy

Dátum začiatku: 01.07.2019

Dátum ukončenia:

→ **DETAIL ZMLUVY**

4. Kliknite na tlačidlo *STAV ÚČTU*



ZMLUVY

PLATBA

SPRÁVY

POISTNÁ UDALOSŤ



Číslo zmluvy: [REDACTED]

Začiatok zmluvy: 01.07.2019

Starobné dôchodkové sporenie

Tu môže byť Váš vlastný názov zmluvy

Suma celkom: [REDACTED] EUR

SPORITEĽ

DETAIL ZMLUVY

STAV ÚČTU

VÝPISY

DOKUMENTY

FINANČNÝ AGENT

5. Na stránke STAV ÚČTU nižšie stlačte tlačidlo *ZMENIŤ STRATÉGIU*

Aktuálny pomer rozpisovania príspevkov

ZMENIŤ STRATÉGIU

POSUNUŤ TABULKU



Fond	Aktuálna hodnota dôchodkovej jednotky	Podiel v %
Dlhopisový	0,042711 EUR	0 %
Akciový	0,049045 EUR	0 %
Indexový	0,069638 EUR	100 %

6. Ak nie ste overený užívateľ MOJA AXA, vyzve Vás systém na overenie, je potrebné kliknúť na tlačidlo OVERIŤ a vložiť do systému sken OP z oboch strán. Následne sa čaká na spracovanie overenia. Stav overenia viete sledovať na svojom online účte. Z pravidla na druhý deň Vám príde na Vaše telefónne číslo oznámenie o spracovaní overenia.

Vaša žiadosť o overenie totožnosti sa vybavuje.

KONTAKT



ODHLÁSIŤ



ZMLUVY

PLATBA

SPRÁVY

POISTNÁ UDALOSŤ

Vaša žiadosť o overenie totožnosti sa vybavuje.

Na zadanie požiadavky na zmenu zmluvy online musíte byť overený používateľ.

STAV OVERENIA

SPÄŤ

7. Ak je Váš účet overený, po kliknutí na tlačidlo **ZMENIŤ STRATÉGIU** sa Vám zobrazí nasledujúca tabuľka (viď obrázok)

Zmena údajov v zmluve




Prevod dôchodkových jednotiek/Zmena investičnej stratégie

Chceli by ste previesť zostávajúce dôchodkové jednotky do iných fondov alebo zmeniť pomer rozpisovania budúcich príspevkov? Urobte to tu.

1. Prevod dôchodkových jednotiek

Chcete zmeniť rozloženie svojich už zainvestovaných príspevkov do iných fondov? Prostredníctvom tejto požiadavky sa prevedú všetky vami doposiaľ uhradené príspevky zo zmluvy do fondov, ktoré si určíte.



Vyberte fond, do ktorého chcete jednotky previesť, a zadajte % prevodu

Dlhopisový fond	<input data-bbox="496 1104 620 1149" type="text" value="%"/>	
Akciový fond	<input data-bbox="496 1189 620 1234" type="text" value="%"/>	
Indexový fond	<input data-bbox="496 1256 620 1301" type="text" value="%"/>	

2. Zmena pomeru rozpisovania budúcich príspevkov

Chcete požiadať o nové nastavenie pomeru fondov, do ktorých budú rozpisované vami novo uhradené príspevky zo zmluvy? Prostredníctvom tejto požiadavky si nastavíte pomer fondov, do ktorých sa zo zmluvy zainvestujú všetky nové príspevky.

Vyberte fond/-y na nastavenie pomeru a zadajte % jeho podielu

Dlhopisový fond	<input data-bbox="496 1556 620 1601" type="text" value="%"/>	
Akciový fond	<input data-bbox="496 1641 620 1686" type="text" value="%"/>	
Indexový fond	<input data-bbox="496 1709 620 1753" type="text" value="%"/>	

ODOSLAŤ

SPÄŤ

1.Zmena pomeru sporenia starých príspevkov (resp. už existujúcich). Napr. máte aktuálne 100% dlhopis a chcete 100% index, tak napíšem do riadku *Indexový fond* číslo 100

1.Zmena pomeru sporenia nových príspevkov (resp. budúcich) Napr. ak ste mali doteraz 100% dlhopis a chcete aby všetky budúce príspevky boli investované do indexu, napíšete do riadku *Indexový fond* číslo 100

POZOR! príspevky môžu byť investované do 2 fondov aj do všetkých 3 fondov zároveň, pomer sporenia však musí byť v súčte vždy 100 %

Ak budete mať zvolený nový pomer sporenia nezabudnite stlačiť na tlačidlo **ODOSLAŤ**